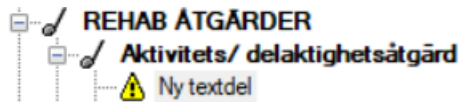


Skapa en Hälsofrågeställning



Skriv en rehab åtgärd eller sjuksköterska åtgärd



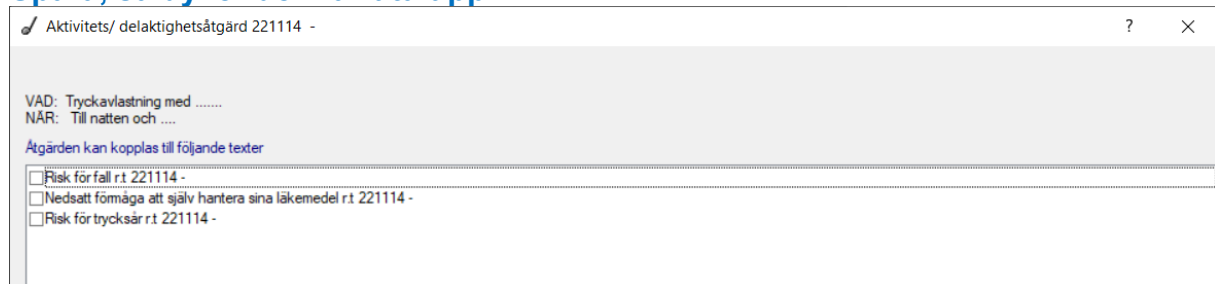
VAD: Tryckavlastning med

NÄR: Till natten och


HUR: Kudde...

AV VEM: Omvårdnadspersonalen....

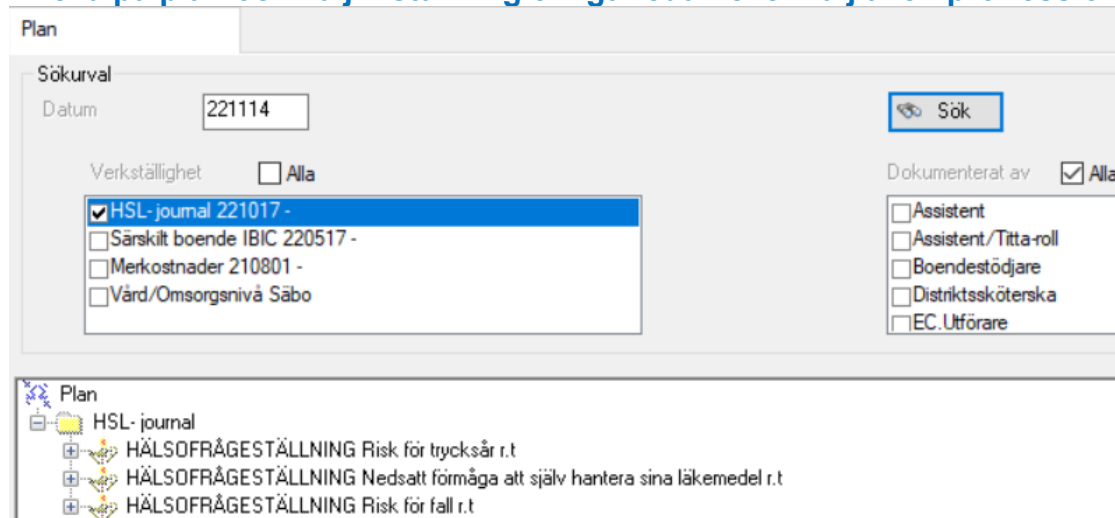
Spara, så dyker denna ruta upp



Koppla åtgärden till rätt Hälsofrågeställning, då har ni en plan under HSL journalen:



Klicka på plan och välj inställning enligt nedan eller välj även profession





Gå till skrivaren  välj bland hälsofrågeställningarna klicka ok

Välj objekt vid utskrift

Välj Diagnos/Beslut som ska ingå i utskriften

<input type="checkbox"/>	20221114	HÄLSOFRÅGESTÄLLNING Risk för trycksår r.t
<input type="checkbox"/>	20221114	HÄLSOFRÅGESTÄLLNING Nedsatt förmåga att själv
<input type="checkbox"/>	20221114	HÄLSOFRÅGESTÄLLNING Risk för fall r.t

Skriv även ut åtgärder som inte är kopplade till någon diagnos.

OK

I nästa ruta kan man välja att ha med namn på olika kontakter/frivilligt Nästa; välj att förhandsgranska och sen i nästa ruta ska ni skriva vem som ska ha utskriften skriv ut och ni har en utskriven plan

Plan

2022-11-14

Testey, Elvis 121212+TF12
Tupolo
760 10 VÄTÖ
0176-33333

Utskriftsdatum 2022-11-14
Begärd av Heidi Andersson

Leg Arbetsterapeut

Mottagare av utskriften
kund

HSL- journal

HÄLSOFRÅGESTÄLLNING Risk för trycksår r.t

221114 Andersson, Heidi Leg Arbetsterapeut

Aktivitets/
delaktighetsåtgärd

VAD: Tryckavlastning med

NÄR: Till natten och

HUR: Kudde...

AV VEM: Omvårdnadspersonalen....

221114 Heidi Andersson Leg Arbetsterapeut